

INSTRUCCIONES DE USO


G.A.M.A.[®]
ITALY | PROFESSIONAL

eolic TRAVEL



LIVIANO
Y POTENTE

Ideal para llevarlo
cuando viajás



INCLUYE BOQUILLA



POTENCIA MÁXIMA a 120V/240V

1200w/1600w

THE CHOICE OF PROFESSIONALS

PRECAUCIONES DE SEGURIDAD

LEA ATENTAMENTE ANTES DE USAR EL APARATO.

CONSERVE SIEMPRE ESTAS INSTRUCCIONES

1. VERIFIQUE QUE EL VOLTAJE DEL SUMINISTRO ELÉCTRICO CONCUERDE CON EL DE SU ARTEFACTO. CUALQUIER ERROR EN LA CONEXIÓN DEL ARTEFACTO PUEDE PROVOCAR UN DAÑO IRREPARABLE, SIN LA COBERTURA DE LA GARANTÍA. 2. CUANDO EL APARATO SE UTILIZA EN UN BAÑO, DESENCHÚFELO DESPUÉS DE USARLO, YA QUE LA PROXIMIDAD DEL AGUA REPRESENTA UN PELIGRO INCLUSO CUANDO EL APARATO ESTÁ APAGADO. ESTE APARATO, PARA SU SEGURIDAD POSEE DOBLE AISLACIÓN, DEBE SER UTILIZADO SÓLO EN INTERIORES. PARA UNA PROTECCIÓN ADICIONAL, SE RECOMIENDA LA INSTALACIÓN DE UN DISPOSITIVO DE CORRIENTE RESIDUAL (RCD) QUE TENGA UNA CORRIENTE DE FUNCIONAMIENTO RESIDUAL NOMINAL QUE NO EXCEDA LOS 30 MA EN EL CIRCUITO ELÉCTRICO QUE ALIMENTA EL BAÑO. CONSULTAR A SU INSTALADOR. 3. PELIGRO DE QUEMADURAS. LOS ACCESORIOS DEL SECADOR SE CALIENTAN MUCHO DURANTE SU USO. EVITE EL CONTACTO CON LAS PARTES CALIENTES DEL MISMO. MANTENGA EL APARATO FUERA DEL ALCANCE DE LOS NIÑOS PEQUEÑOS, ESPECIALMENTE DURANTE EL USO Y ENFRÍELO. 4. APAGUE EL SECADOR CUANDO NO LO UTILICE, INCLUSO DURANTE UN BREVE LAPSO DE TIEMPO. 5. NO SUMERJA NI HUMEDezca EL DISPOSITIVO. 6. PRECAUCION: NO UTILICE ESTE DISPOSITIVO EN UNA BAÑERA, DUCHA O UN DEPÓSITO LLENO DE AGUA.



ADVERTENCIA: No usar este aparato cerca de las bañeras, duchas, recipientes u otros depósitos que contengan agua

7. DESENCHUFE EL SECADOR ANTES DE LOS PROCEDIMIENTOS DE LIMPIEZA Y MANTENIMIENTO. 8. ASEGÚRESE QUE LAS ENTRADAS Y SALIDAS DE AIRE NO ESTÉN BLOQUEADAS. 9. TOQUE EL SECADOR POR SU MANGO PARA MANIPULARLO. 10. NO LO DESENCHUFE TIRANDO DEL CABLE; HÁGALO DESDE EL ENCHUFE. 11. NO UTILICE UN CABLE PROLONGADOR. 12. NO LIMPIE EL SECADOR CON PRODUCTOS ABRASIVOS O CORROSIVOS. 13. NO UTILICE EN TEMPERATURAS POR DEBAJO DE 0°C Y POR ENCIMA DE 35°C. 14. ESTE PRODUCTO NO ESTÁ PREVISTO PARA SER UTILIZADO POR PERSONAS (NIÑOS INCLUSIVE) CON CAPACIDADES FÍSICAS, SENSORIALES O MENTALES REDUCIDAS O CON FALTA DE EXPERIENCIA Y CONOCIMIENTO, EXCEPTO QUE SE HAYA DADO INSTRUCCIÓN O SUPERVISIÓN REFERIDA AL USO DEL APARATO POR UNA PERSONA RESPONSABLE DE SU SEGURIDAD. LOS NIÑOS DEBEN SER SUPERVISADOS PARA ASEGURAR QUE NO JUEGUEN CON EL APARATO. 15. SU ARTEFACTO ESTÁ DISEÑADO SÓLO PARA USO DOMÉSTICO. DE UTILIZARSE PARA PROPÓSITOS COMERCIALES, USOS INAPROPIADOS O SI NO SE CUMPLE CON LAS INSTRUCCIONES, EL FABRICANTE NO SE HARÁ RESPONSABLE Y LA GARANTÍA NO APLICARÁ. EN FUNCIÓN DE LA POLÍTICA DE MEJORA CONSTANTE DE NUESTROS PRODUCTOS, NOS RESERVAMOS EL DERECHO A MODIFICAR EL ESTÁNDAR DEL ARTEFACTO. LAMENTAMOS NO PODER NOTIFICARLO OPORTUNAMENTE. 16. ESTE ES UN EQUIPO APTO PARA UTILIZAR CON SEGURIDAD HASTA LOS 2000MTS (MSMM). 17. CUANDO EL APARATO ESTÉ CONECTADO, NUNCA LO DEJE DESATENDIDO. 18. COLOQUE SIEMPRE EL APARATO CON EL SOPORTE SI LO HUBIERA, SOBRE UNA SUPERFICIE PLANA, ESTABLE Y RESISTENTE AL CALOR. 19. SI EL CABLE DE ALIMENTACIÓN ESTÁ DAÑADO DEBE SER SUSTITUIDO POR EL FABRICANTE, POR SU SERVICIO POSTVENTA O POR PERSONAL CUALIFICADO SIMILAR CON EL FIN DE EVITAR UN PELIGRO.



Doble aislación.



Usar sólo en interiores.

ESPECIFICACIONES ELÉCTRICAS

EOLIC TRAVEL CX	ARGENTINA / BOLIVIA / CHILE / PARAGUAY / PERÚ / URUGUAY	110-120V~ 60Hz 1000-1200W / 220-240V~ 50/60Hz 1400-1600W
	MÉXICO / COLOMBIA / COSTA RICA / GUATEMALA / ECUADOR / EL SALVADOR / PANAMA / VENEZUELA	110 V ~ - 120 V ~ 60Hz 1 000 W - 1 200 W / 220 V ~ - 240 V ~ 50 Hz / 60 Hz 1 400 W - 1 600 W

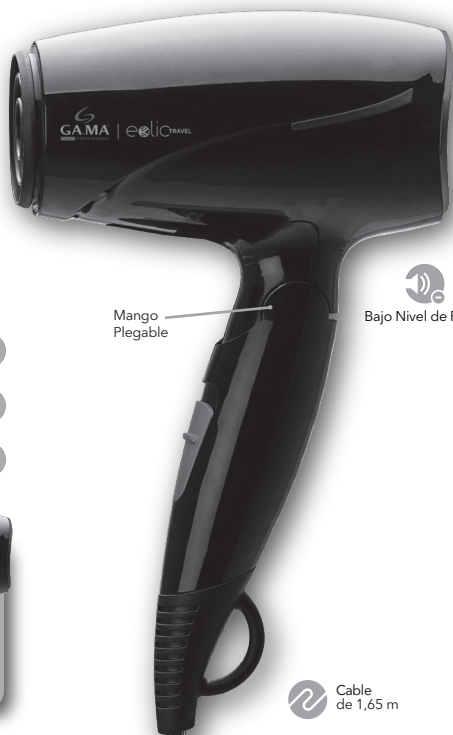
MPAKM0000000488 - RV06



BI-VOLT - DOBLE VOLTAJE

SÚPER LIVIANO

ERGONÓMICO



Mango Plegable

Bajo Nivel de Ruido




MANGO PLEGABLE

Ideal para hacer más fácil el guardado o para llevarlo cuando viajás

Cable de 1,65 m





Boquilla:
Direcciona el flujo del aire.



Sistema ajustable del Bi-volt.



Práctico aro incorporado al mango para colgarlo.



TOURMALINE TECHNOLOGY

La Turmalina es una piedra semi-preciosa, valiosa por sus cualidades piezoeléctricas, que emite iones negativos y genera calor infrarrojo lejano en forma natural. Esas características aseguran una máxima protección y cuidado del cabello durante el uso del secador.



NANO SILVER ANTIBACTERIAL TECHNOLOGY

Las partículas de Nano Silver antibacterial que recubren nuestros secadores tienen cualidades bactericidas y fungicidas, para proteger el cabello de agentes perjudiciales para su salud y brillo natural. Su actividad es continua y duradera y no se elimina a través de la limpieza del producto tratado.