



GA.MA®

ITALY PROFESSIONAL

MASAJEADOR CALOR/FRÍO ULTRA SÓNICO



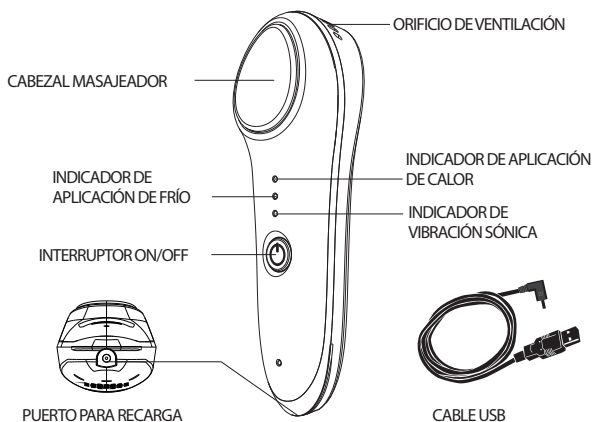
Reafirma la piel con:

- ☀️ Masaje con Calor
- ❄️ Masaje con Frío
- 🌀 Vibración Sónica

INSTRUCCIONES DE USO

LEA EL INSTRUCTIVO ANTES DE USAR EL EQUIPO Y CONSÉRVELO EN UN LUGAR SEGURO

COMPONENTES



CARACTERÍSTICAS

1. El aparato posee dos funciones: Masaje con Calor y Masaje con Frío, los dos con Vibración Sónica, logrando que la piel se vea más suave y flexible.

Masaje con Calor: Temperatura 42°C

Ayuda a mejorar la circulación de la sangre y la absorción de los productos de Cuidado de la Piel. Con la Vibración Sónica se refuerzan los efectos del masaje con calor.

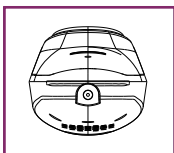
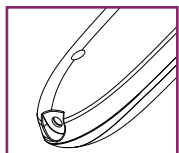
Masaje con Frío: Temperatura 6°C

Ayuda a tensar la piel y cerrar poros, alivia la tensión muscular y remueve arrugas y líneas de expresión. Con la Vibración Sónica se refuerza el efecto del masaje con frío.

2. El Cabezal masajeador se desliza por cada curva del rostro, logrando un cuidado y alcance altamente eficiente.
3. Posee un sistema Auto-Timing, que comprende 2,5 minutos para cada función.
4. Recargable por USB.

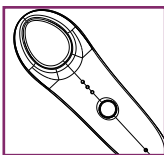
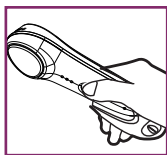
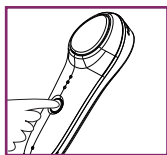
MODO DE USO

Cómo recargar el aparato



1. El aparato carga en solamente 3 horas y posee 1 hora de autonomía con carga completa.
2. Conecte el cable USB en el puerto del aparato y conéctelo al puerto USB de una computadora.
3. La luz indicadora se tornará roja mientras recarga y azul cuando la carga esté completa.

Cómo utilizarlo



1. Presione el interruptor ON/OFF por 3 segundos y el indicador de Masaje con Calor se encenderá. Presione el interruptor ON/OFF una segunda vez para cambiar a Masaje con Calor con Vibración Sónica, y la luz amarilla indicadora de la vibración sónica se encenderá.

Presione el interruptor ON/OFF una tercera vez para pasar a Masaje con Frío y el indicador se encenderá en azul. Presione el interruptor ON/OFF una cuarta vez para cambiar a Masaje con Frío con Vibración Sónica, y la luz amarilla indicadora de la vibración sónica se encenderá.

Para apagarlo, presione el interruptor ON/OFF por 3 segundos, o espere a que el aparato se apague automáticamente luego de 2,5 minutos en cada modo. Una señal sonora se emitirá cuando el aparato cambie entre modos.

2. Durante el uso, aplique el cabezal en su rostro (incluyendo las zonas debajo de los ojos), con movimientos circulares desde adentro hacia afuera, desde arriba hacia abajo, a medida que la textura de la piel va variando.

Pasos para el uso diario

Paso 1: Refuerza la absorción de los productos de cuidado de la piel resultando en una piel hidratada y suave.

Luego de limpiar el rostro, aplique el tónico facial y use el modo Masaje con Calor con Vibración Sónica para permitir la mayor absorción de los productos del cuidado de la piel.

Paso 2: Tensa y protege la piel.

Luego de haber sido absorbidos los productos de cuidado de la piel, use el modo Masaje con Frío con Vibración Sónica. Esto ayudará a achicar los poros y tensar la piel, lo cual es bueno para la aplicación de maquillaje.

Alternando los Modos de Calor y Frío resultan en una piel más suave, brillante y flexible

Cómo limpiarlo

1. Limpie el cabezal masajeador con un paño suave luego de cada uso.
2. No limpie ni lave el producto con agua.

ADVERTENCIAS

1. Mujeres embarazadas, con quemaduras o acné muy severo, no deben usar este producto.
2. Personas con alergias no deben utilizar este producto
3. No mojar el aparato
4. Mantenga el aparato alejado del calor y del agua
5. Mantenga el aparato alejado de los niños
6. No desarme el aparato

G.A.M.A.
ITALY PROFESSIONAL

*skin
care*

by **G.A.M.A.**
ITALY PROFESSIONAL

**MASAJEADOR
CALOR/FRÍO
ULTRA SÓNICO**



MPAKM0000001000-RV00

TIPS DE BELLEZA

	FUNCIONES	BENEFICIOS
MAÑANA	Masaje con Frío/ Vibración Sónica	Alivia inchazón de los ojos
	Masaje con Calor/ Vibración Sónica	Utilice antes de aplicar maquillaje, no se abrirán los poros y el maquillaje se asentará bien. Utilice después de aplicar maquillaje, se mantendrá parejo
TARDE	Masaje con Calor/ Vibración Sónica	Utilice máscara facial luego de la limpieza para favorecer la absorción de nutrientes
	Alternar Masaje con Frío y Calor/Vibración Sónica	Alternar Masaje con Calor y con Frío para ayudar a cerrar los poros, tensar y lograr brillo en la piel.

Masajeador rejuvenecedor de piel
TB-1389



Mantener alejado del agua.



Usar sólo en interiores.

www.gamaitaly.com